

MANUEL D'UTILISATION

L'application est disponible
à l'adresse suivante :

<https://easy-natinf.fr>

Vous pouvez l'utiliser directement dans votre navigateur ou bien l'installer sur le bureau de votre Smartphone pour l'utiliser de manière autonome. (cf. Notice d'installation)

FILTRE :

Permet de filtrer par Nature de l'infraction. Par défaut il n'y a que les contraventions (C1, C2, C3, C4, C5)

FAVORIS

ACTUALISER :

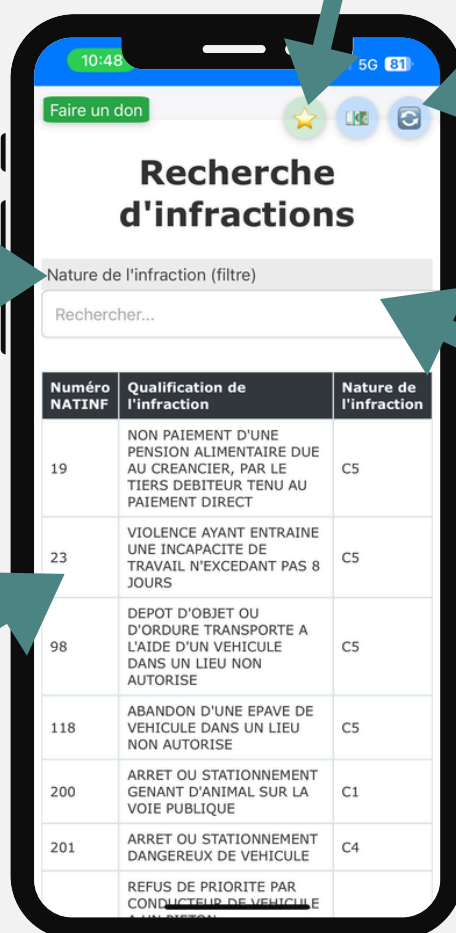
Permet de recharger la page de l'application

RECHERCHE :

Vous pouvez rechercher plusieurs mots indépendamment de leur position dans la qualification de l'infraction

RESULTATS :

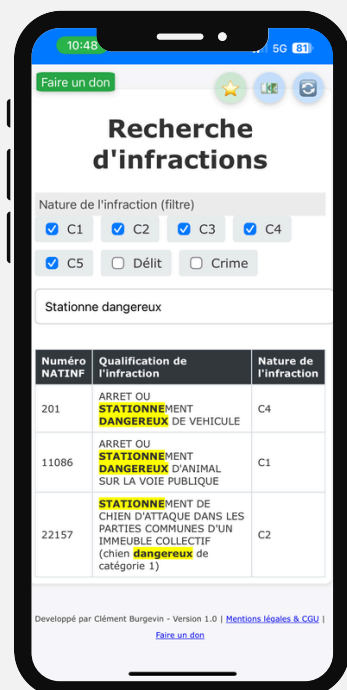
Les résultats apparaissent dynamiquement dans le tableau



Numéro NATINF	Qualification de l'infraction	Nature de l'infraction
19	NON PAIEMENT D'UNE PENSION ALIMENTAIRE DUE AU CREANCIER, PAR LE TIERS DEBITEUR TENU AU PAIEMENT DIRECT	C5
23	VIOLENCE AYANT ENTRAINE UNE INCAPACITE DE TRAVAIL N'EXCEDANT PAS 8 JOURS	C5
98	DEPOT D'OBJET OU D'ORDURE TRANSPORTE A L'AIDE D'UN VEHICULE DANS UN LIEU NON AUTORISE	C5
118	ABANDON D'UNE EPAVE DE VEHICULE DANS UN LIEU NON AUTORISE	C5
200	ARRET OU STATIONNEMENT GENANT D'ANIMAL SUR LA VOIE PUBLIQUE	C1
201	ARRET OU STATIONNEMENT DANGEREUX DE VEHICULE	C4
	REFUS DE PRIORITE PAR CONDUCTEUR DE VEHICULE	

MANUEL D'UTILISATION

RECHERCHE



Les mots rechercher apparaissent en surbrillance dans les résultats de la recherche.

Le filtre Nature de l'infraction permet de filtrer pour afficher les Contraventions / Délit / Crime

DETAIL NATINF



Cliquer sur un NATINF pour afficher les détails de celui-ci.

Les informations comme le montant de l'amende, le nombre de retrait de point, les mesures complémentaires sont extraites depuis les textes de loi.

DETAIL ARTICLE



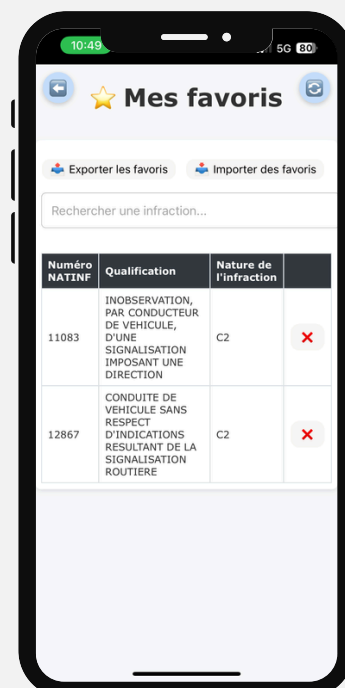
Cliquer sur un Article de loi pour afficher celui-ci dans la fenêtre.

GARANTIE DES DONNÉES

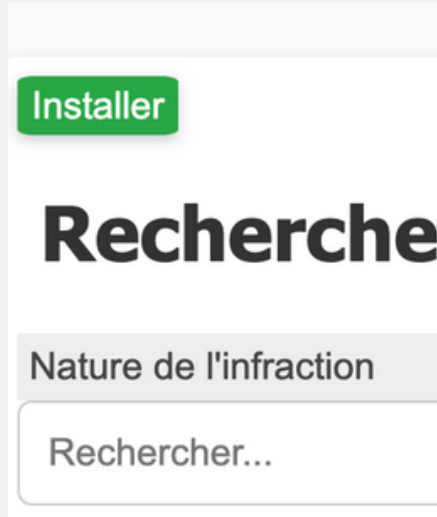
La liste des NATINF provient de data.gouv.fr

Le contenu des articles est chargé directement depuis Legifrance

FAVORIS

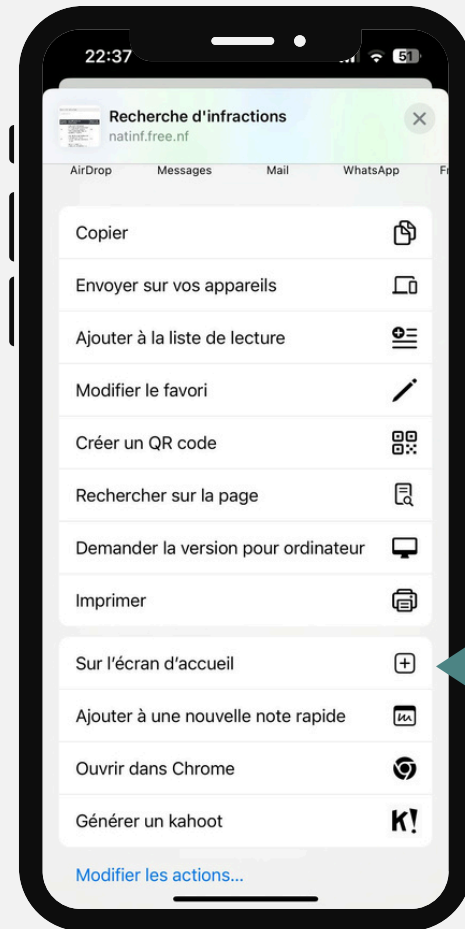


INSTALLATION



Cliquer sur le bouton “Installer” en haut à gauche.

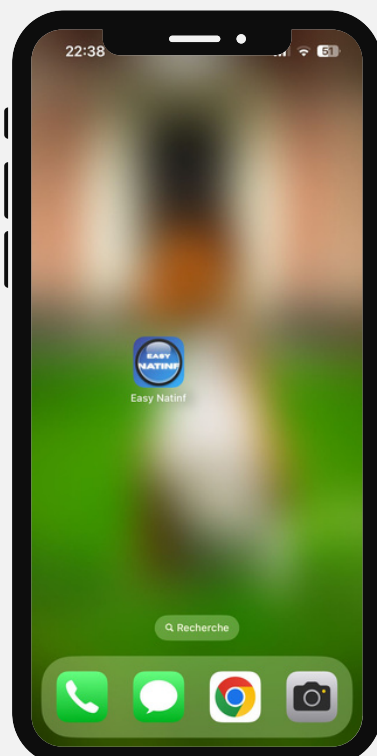
Dans la nouvelle fenêtre cliquer sur “Installer”



Cliquer sur l'icône de Partage

Cliquer sur “Sur l'écran d'accueil”

Dans la nouvelle fenêtre cliquer sur Ajouter



Félicitation

L'application est maintenant installée sur votre Téléphone